

Kokoamisohje liitäntäaukoilliseen malliin



Esikiinnitetään etuseinään sivuseinen kiinnitysruuvit 4,5x50 mm 6 kpl.





Kiinnitetään etuseinä sivuseiniin. Tasainen alusta helpottaa kiinnittämistä.




Kiinnitetään tukirima kiinnityspeltien yläpuolelle kahdella 4x60 mm ruuvilla.



Kiinnitetään kattopelti ja sen päälle kapea kattopelti neljällä kateruuvilla.



Jos liitännät tehdään suojakotelon sivusta, niin poistetaan pystylistä ja sen tukipalat sekä ylhäältä, että alhaalta.



Jos liitännät tehdään suojakotelon katon kautta, niin leikataan kapeasta kattopelistä sopivan kokoinen pala pois.